
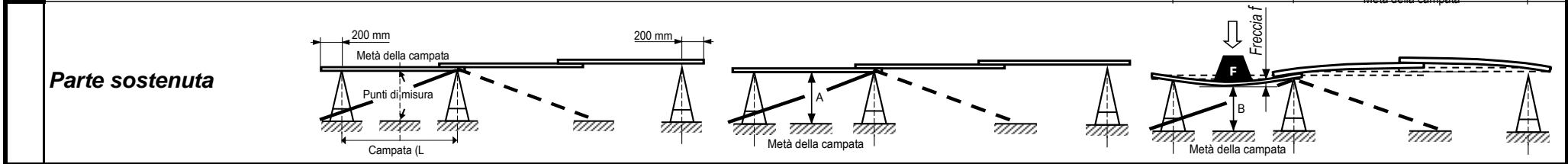
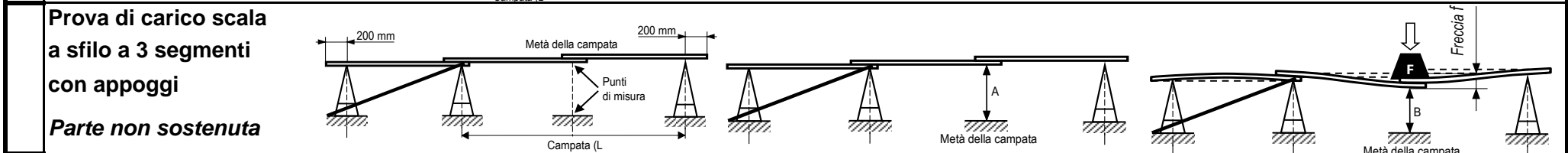
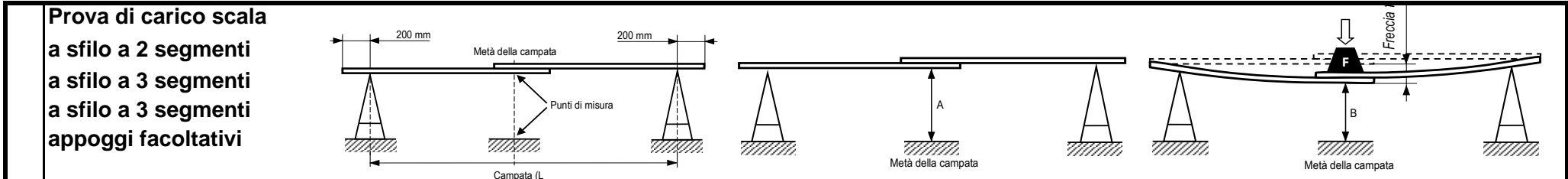


DT 03.10.04						Schweizerischer Feuerwehrverband Fédération suisse des sapeurs-pompiers Federazione svizzera dei pompieri Federaziun svizra dals pumpiers 		
Protocollo di controllo, scale a sfilo, a sfilo a tre segmenti con o senza appoggi								
Corpo pompieri di:				Foglio n°				
Fabbricante:		Scala a sfilo a 2 segmenti		Scala a sfilo a 3 segmenti		Scala a sfilo a 3 segmenti con appoggi		
Fornitore:		Carico: 1 persona		Carico: 2 persone		Carico: 3 persone		
Osservazione (numero d'inventario)		Anno di fabbricazione		Materiale		Altezza allungata (m)		
Controllo annuale (visuale) (X = in ordine / 0 = non in ordine)			Consegna	Date del controllo annuale				Osservazioni:
1	Nessuna deteriorazione visibile							
2	Nessuna deformazione permanente							
3	Nessuna usura importante							
4	Nessuna fessura sulle parti in metallo							
5	Nessuna fessura o scheggia sulle parti in legno							
6	La tenuta di tutti i pioli e lo stato delle protezioni antiscivolo dei pioli							
7	La tenuta delle viti, dei rivetti e delle amature							
8	La tenuta e lo stato degli snodi degli appoggi							
9	La tenuta e lo stato delle ruote, delle pulegge e della corda							
10	Lo stato e il funzionamento del freno del cavo e della sicurezza anticaduta							
11	Lo stato del dispositivo di guida dei segmenti, dei sistemi d'incastro e di bloccaggio							
12	Lo stato e il funzionamento del dispositivo di fine corsa							
13	Lo stato dei piedi della scala							
14	Lo stato ed il funzionamento dei nottolini di sicurezza							
15	Lo stato della marcatura							
16	Controllo di funzionamento							
Risultato del controllo								
Nome del responsabile che ha effettuato il controllo e firma								
Se, durante il controllo annuale, la scala non risulta in ordine, deve essere ritirata dall'esercizio.								



Prove di flessione (F = 75 kg)		Consegna		Data:		Data:		Data:		Osservazioni:
		Sostenuta	Non sostenuta	Sostenuta	Non sostenuta	Sostenuta	Non sostenuta	Sostenuta	Non sostenuta	
Parte della scala *										
Campata della scala in mm	L									
Freccia massima ammissibile secondo tabella	f_{max}									
Distanza A in mm	A									
Distanza B in mm	B									
Flessione equilibrata tra i due montanti										
Montanti e armature senza deteriorazioni										
Freccia sotto carico	A-B									
Nessuna deformazione permanente										
Risultato del controllo										
Nome del responsabile che ha effettuato il controllo e firma										

* Unicamente per la scala a sfilo con appoggi obbligatori. Per le altre scale, riempire la colonna «Sostenuta».

Se il controllo sotto carico della scala è negativo, deve essere ritirata dal servizio.